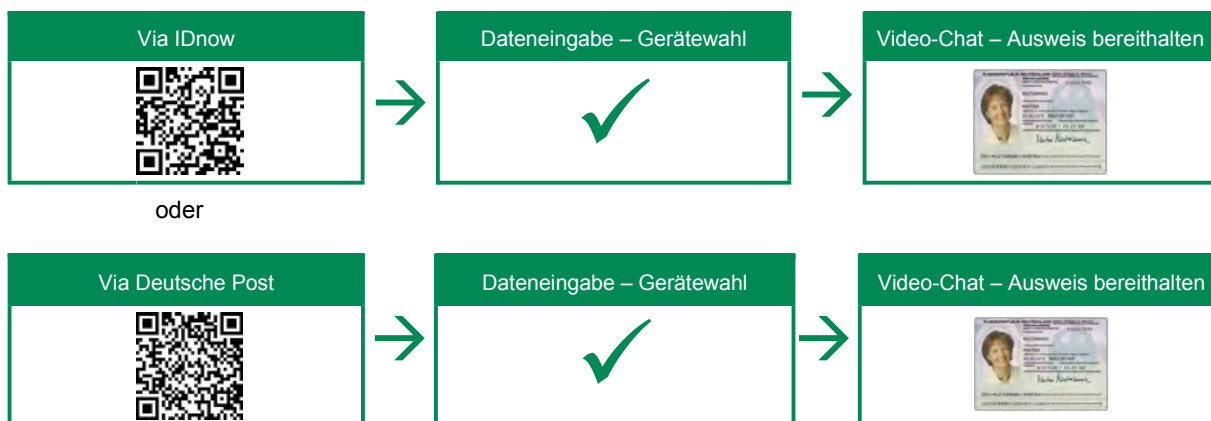


Für Neukunden schreibt der Gesetzgeber eine Identifikation (Legitimation) vor – bei Gemeinschaftskonten oder gemeinsamen Kreditanträgen von jedem Beteiligten. Hierfür haben Sie bei uns die Wahl zwischen drei kostenlosen Verfahren: schnell und komfortabel per Videoident, per PostIdent in einer Postfiliale oder persönlich im PSD Beratungszentrum. Gut zu wissen: Für alle Verfahren benötigen Sie einen gültigen Personalausweis oder Reisepass.


## Videoident – so funktioniert es

### Voraussetzungen

- PC/Mac mit Webcam, Mikrofon und aktuellem Browser
- Alternativ: Smartphone/Tablet mit Betriebssystem Android oder iOS
- Mobiltelefon für den Erhalt eines Sicherheits-Codes



## PostIdent – so funktioniert es



## Unser Tipp für eine schnelle Kontoeröffnung/Kreditauszahlung

Damit wir Ihre Wünsche schnellstmöglich erfüllen können, benötigen wir von Ihnen sowohl die Identitätsfeststellung als auch die unterschriebenen Kontoeröffnungsunterlagen oder Kreditanträge.

Gut zu wissen: Beim PostIdent-Verfahren wird Ihre Identität anhand Ihrer Ausweisdokumente in einer Postfiliale geprüft und bestätigt. Sie unterschreiben in Gegenwart des Postmitarbeiters und die Ergebnisse der Identifikation werden elektronisch an die PSD Bank übermittelt.

**PostIdent-Coupon zur Identitätsfeststellung für die PSD Bank**

**Deutsche Post**   
**Hinweise für Filiamitarbeiter:**



Bitte lassen Sie sich mit diesem Coupon  
und Ihrem gültigen Personalausweis  
oder Reisepass in einer Postfiliale  
Identifizieren – danke.

**POSTIDENT**  
Filiale für POSTIDENT finden auf: [www.deutschepost.de](http://www.deutschepost.de)

- Barcode einscannen / VGA 1611/ PI aufrufen



- Abrechnungs- und Referenznummer eingeben

Abrechnungsnummer

5 | 0 | 3 | 0 | 1 | 2 | 2 | 6 | 1 | 5 | 3 | 7 | 0 | 1

Referenznummer

| | | | | | | | | | | | | | |

- Identifizierung (VGA 1611 / PostIdent "Basic") durchführen
- Diesen Coupon nach der Identifizierung datenschutzkonform entsorgen

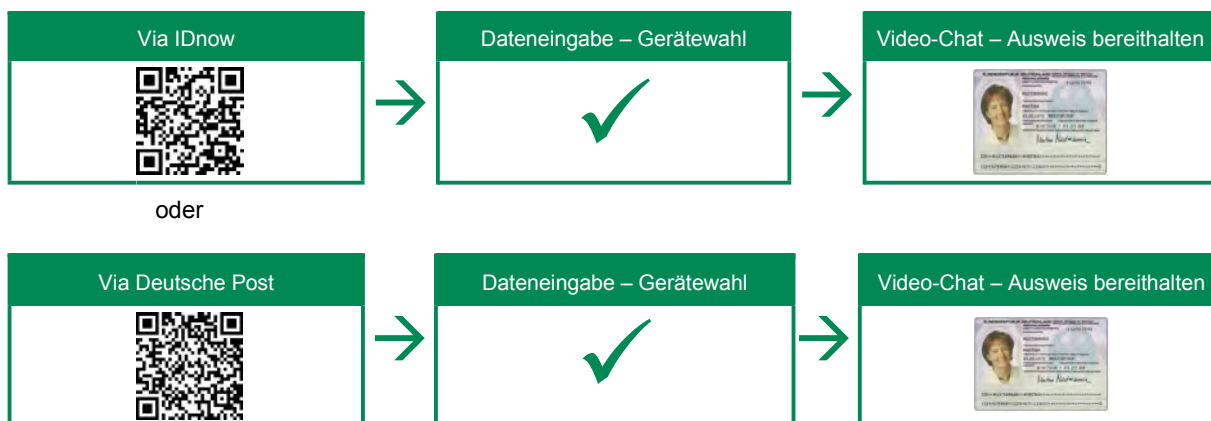
**MaV: Bei Fragen wenden Sie sich bitte an die Mitarbeiter-Hotline**

Für Neukunden schreibt der Gesetzgeber eine Identifikation (Legitimation) vor – bei Gemeinschaftskonten oder gemeinsamen Kreditanträgen von jedem Beteiligten. Hierfür haben Sie bei uns die Wahl zwischen drei kostenlosen Verfahren: schnell und komfortabel per Videoident, per PostIdent in einer Postfiliale oder persönlich im PSD Beratungszentrum. Gut zu wissen: Für alle Verfahren benötigen Sie einen gültigen Personalausweis oder Reisepass.


## Videoident – so funktioniert es

### Voraussetzungen

- PC/Mac mit Webcam, Mikrofon und aktuellem Browser
- Alternativ: Smartphone/Tablet mit Betriebssystem Android oder iOS
- Mobiltelefon für den Erhalt eines Sicherheits-Codes



## PostIdent – so funktioniert es



## Unser Tipp für eine schnelle Kontoeröffnung/Kreditauszahlung

Damit wir Ihre Wünsche schnellstmöglich erfüllen können, benötigen wir von Ihnen sowohl die Identitätsfeststellung als auch die unterschriebenen Kontoeröffnungsunterlagen oder Kreditanträge.

Gut zu wissen: Beim PostIdent-Verfahren wird Ihre Identität anhand Ihrer Ausweisdokumente in einer Postfiliale geprüft und bestätigt. Sie unterschreiben in Gegenwart des Postmitarbeiters und die Ergebnisse der Identifikation werden elektronisch an die PSD Bank übermittelt.

**PostIdent-Coupon zur Identitätsfeststellung für die PSD Bank**

**Deutsche Post**   
**Hinweise für Filiamitarbeiter:**



Bitte lassen Sie sich mit diesem Coupon  
und Ihrem gültigen Personalausweis  
oder Reisepass in einer Postfiliale  
Identifizieren – danke.

**POSTIDENT**  
Filiale für POSTIDENT finden auf: [www.deutschepost.de](http://www.deutschepost.de)

- Barcode einscannen / VGA 1611/ PI aufrufen



- Abrechnungs- und Referenznummer eingeben

Abrechnungsnummer

5 | 0 | 3 | 0 | 1 | 2 | 2 | 6 | 1 | 5 | 3 | 7 | 0 | 1

Referenznummer

| | | | | | | | | | | | | | |

- Identifizierung (VGA 1611 / PostIdent "Basic") durchführen
- Diesen Coupon nach der Identifizierung datenschutzkonform entsorgen

**MaV: Bei Fragen wenden Sie sich bitte an die Mitarbeiter-Hotline**