





Notfallpass

Auf diesem Notfallpass finden Sie alle wichtigen Telefonnummern, die Sie im Verlustfall Ihrer girocard oder Ihrer Kreditkarte benötigen.

Schneiden Sie einfach an den Konturen der Faltkarte entlang den Pass aus. Falten Sie dann die Karte zunächst an der horizontalen Faltkante (1), anschließend an der vertikalen Faltkante (2). Sie erhalten Ihren aufklappbaren Notfallpass im Scheckkartenformat.

Tragen Sie dann bitte alle im Verlustfall benötigten Karten- und Kontodaten ein.

<p>Notfallpass</p> <p>Die Notrufnummer für jede Karte:</p>  <p>SPERR-NOTRUF 116 116</p> <p>Kostenfreie Kartensperrrung (Inland): 116 116 Kartensperrrung (Ausland) +49 116 116</p>	<p>Verlust der Visa Karte</p>  <p>Karten-Nr.: _____ Gültigkeitsende Visa Karte: _____</p>
<p>Verlust der BankCard</p>  <p>IBAN: _____ BIC: _____</p>	<p>Verlust der PSD MasterCard</p>  <p>Karten-Nr.: _____ Gültigkeitsende PSD MasterCard: _____</p>

Bewahren Sie den Notfallpass nach Möglichkeit nicht zusammen mit Ihrer girocard bzw. Ihrer Kreditkarte auf, um zu vermeiden, dass der Notfallpass zusammen mit der entsprechenden Karte abhanden kommt. Bewahren Sie zur Sicherheit mehrere Notfallpässe an verschiedenen Orten auf.